

The Pride of Top Quality  
FOOT MASTER®

# 不锈钢脚轮

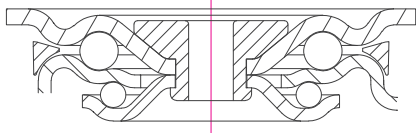


## 轮子选项导航：不锈钢脚轮

图片	区分	轮轴说明	轮子代码	轮子外径 mm	轮宽 mm	轴径 mm	轴厚 mm	允许载重 Kg	轴承规格
	NYN	- 尼龙66(Shore D70) - 无轴承	NYN-50-25	50	25	10	27	280	X
			NYN-63-30	63	30	12	34	550	X
	MCN	- MC尼龙(Shore D80) - 无轴承	MCN-49-25	49	25	10	27	280	X
			MCN-62-28	62	28	12	33	550	X
	MCD	- MC尼龙(Shore D80) - 不锈钢球轴承 2个	MCD-130-48	130	48	20	48	600	6204 ZZ
			MCD-150-48	150	48	20	48	600	6204 ZZ
	TUN	- 注塑聚氨酯(Shore A92) - PP 轮毂 - 无轴承	TUN-75-25	75	25	8	40	75	X
			TUN-100-30	100	30	8	40	100	X
			TUN-125-30	125	30	8	40	110	X
	TUSS	- 注塑聚氨酯(Shore A92) - PP 轮毂 - 不锈钢球轴承 1个	TUSS-75-25	75	25	8	40	75	6202 ZZ
			TUSS-100-30	100	30	8	40	100	6202 ZZ
			TUSS-125-30	125	30	8	40	110	6202 ZZ
	TUD	- 注塑聚氨酯(Shore A92) - PP 轮毂 - 不锈钢球轴承 2个	TUD-100-30	100	30	8	30	100	608 ZZ
			TUD-125-30	125	30	8	30	110	608 ZZ
	HRN	- 注塑橡胶(Shore A85) - PP 轮毂 - 无轴承	HRN-75-25	75	25	8	40	75	X
			HRN-100-30	100	30	8	40	100	X
			HRN-125-30	125	30	8	40	110	X
	HRSS	- 注塑橡胶(Shore A85) - PP 轮毂 - 不锈钢球轴承 1个	HRSS-75-25	75	25	8	40	75	6202 ZZ
			HRSS-100-30	100	30	8	40	100	6202 ZZ
			HRSS-125-30	125	30	8	40	110	6202 ZZ
	HRD	- 注塑橡胶(Shore A85) - PP 轮毂 - 不锈钢球轴承 2个	HRD-100-30	100	30	8	30	100	608 ZZ
			HRD-125-30	125	30	8	30	110	608 ZZ
			HRD-130-48	130	48	15	50	180	6202 ZZ
			HRD-150-48	150	48	15	50	210	6202 ZZ







# 不锈钢脚轮 SGL series

kg 65~100kg    RoHS    -10~90°C



产品说明: 不锈钢 冲压脚轮座, 双重钢珠旋转结构, 一体化坚固的不锈钢冲压支架, 使用旋转部位防尘盖, 柔和的踏板刹车系统, 螺栓式轮轴紧固构造, 全部使用耐腐蚀零件

\* 4轮允许承载 = 单轮运行承载 × 3

万向型	固定型	万向 刹车型	轮子 种类	 mm	 mm	 Kg	 mm	 mm	 mm	 mm	 mm
SGL-75-ASF	SGL-75-ARF	SGL-75-BSF	TUN	75	25	65	105	40	95x64	78x45 72x45	9
SGL-100-ASF	SGL-100-ARF	SGL-100-BSF		100	30	90	130	37			
SGL-125-ASF	SGL-125-ARF	SGL-125-BSF		125	30	100	157	35			
SGL-75-ASF	SGL-75-ARF	SGL-75-BSF	HRN	75	25	65	105	40	95x64	78x45 72x45	9
SGL-100-ASF	SGL-100-ARF	SGL-100-BSF		100	30	90	130	37			
SGL-125-ASF	SGL-125-ARF	SGL-125-BSF		125	30	100	157	35			
SGL-75-ASF	SGL-75-ARF	SGL-75-BSF	TUSS	75	25	65	105	40	95x64	78x45 72x45	9
SGL-100-ASF	SGL-100-ARF	SGL-100-BSF		100	30	90	130	37			
SGL-125-ASF	SGL-125-ARF	SGL-125-BSF		125	30	100	157	35			
SGL-75-ASF	SGL-75-ARF	SGL-75-BSF	HRSS	75	25	65	105	40	95x64	78x45 72x45	9
SGL-100-ASF	SGL-100-ARF	SGL-100-BSF		100	30	90	130	37			
SGL-125-ASF	SGL-125-ARF	SGL-125-BSF		125	30	100	157	35			
SGL-100-ASF	SGL-100-ARF	SGL-100-BSF	TUD	100	30	90	130	37	95x64	78x45 72x45	9
SGL-125-ASF	SGL-125-ARF	SGL-125-BSF		125	30	100	157	35			
SGL-100-ASF	SGL-100-ARF	SGL-100-BSF	HRD	100	30	90	130	37	95x64	78x45 72x45	9
SGL-125-ASF	SGL-125-ARF	SGL-125-BSF		125	30	100	157	35			

## 选项

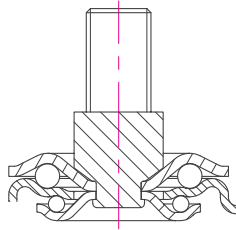
						
产品编号	TUN	HRN	TUSS	HRSS	TUD	HRD
产品特征	注塑聚氨酯(A92)	注塑橡胶(A85)	注塑聚氨酯(A92)	注塑橡胶(A85)	注塑聚氨酯(A92)	注塑橡胶(A85)
适用型号	75 ~ 125	75 ~ 125	75 ~ 125	75 ~ 125	100 ~ 125	100 ~ 125

# 不锈钢脚轮 SGL series

 65~100kg

 RoHS

 -10~90°C



产品说明: 不锈钢 冲压脚轮座, 双重钢珠旋转结构, 一体化坚固的不锈钢冲压支架, 柔和的踏板刹车系统, 螺栓式轮轴紧固构造, 全部使用耐腐蚀零件

\* 4轮允许承载 = 单轮运行承载 × 3

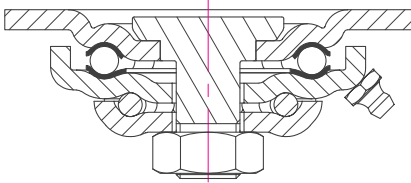
万向型	万向刹车型	轮子种类	 mm	 mm	 Kg	 mm	 mm	 mm	 mm	 mm
SGL-75-ASS	SGL-75-BSS	TUN	75	25	65	105	40	5/8"-11 UNC	10+25	22
SGL-100-ASS	SGL-100-BSS		100	30	90	130	37			
SGL-125-ASS	SGL-125-BSS		125	30	100	157	35			
SGL-75-ASS	SGL-75-BSS	HRN	75	25	65	105	40	5/8"-11 UNC	10+25	22
SGL-100-ASS	SGL-100-BSS		100	30	90	130	37			
SGL-125-ASS	SGL-125-BSS		125	30	100	157	35			
SGL-75-ASS	SGL-75-BSS	TUSS	75	25	65	105	40	5/8"-11 UNC	10+25	22
SGL-100-ASS	SGL-100-BSS		100	30	90	130	37			
SGL-125-ASS	SGL-125-BSS		125	30	100	157	35			
SGL-75-ASS	SGL-75-BSS	HRSS	75	25	65	105	40	5/8"-11 UNC	10+25	22
SGL-100-ASS	SGL-100-BSS		100	30	90	130	37			
SGL-125-ASS	SGL-125-BSS		125	30	100	157	35			
SGL-100-ASS	SGL-100-BSS	TUD	100	30	90	130	37	5/8"-11 UNC	10+25	22
SGL-125-ASS	SGL-125-BSS		125	30	100	157	35			
SGL-100-ASS	SGL-100-BSS	HRD	100	30	90	130	37	5/8"-11 UNC	10+25	22
SGL-125-ASS	SGL-125-BSS		125	30	100	157	35			

## 选项

						
产品编号	TUN	HRN	TUSS	HRSS	TUD	HRD
产品特征	注塑聚氨酯(A92)	注塑橡胶(A85)	注塑聚氨酯(A92)	注塑橡胶(A85)	注塑聚氨酯(A92)	注塑橡胶(A85)
适用型号	75 ~ 125	75 ~ 125	75 ~ 125	75 ~ 125	100 ~ 125	100 ~ 125









# 不锈钢脚轮 SPM series

 180~400kg     RoHS     -10~90°C





产品说明: 不锈钢 冲压脚轮座, 使用强化不锈钢保护钢珠槽的双重钢珠旋转结构, 坚固的焊接支架, 柔和的侧刹系统, 螺栓式轮轴紧固构造, 全部使用耐腐蚀零件  
表面处理: 电解研磨抛光

\* 4轮允许承载 = 单轮运行承载 × 3

万向型	固定型	万向 刹车型	轮子 种类	 mm	 mm	 Kg	 mm	 mm	 mm	 mm	 mm
SPM-130-ASF	SPM-130-ARF	SPM-130-BSF	HRD	130	48	180	162	50	115x102	92x66 76x76	11
SPM-150-ASF	SPM-150-ARF	SPM-150-BSF		150	48	210	190				
SPM-130-ASF	SPM-130-ARF	SPM-130-BSF	MCD	130	48	400	162	50	115x102	92x66 76x76	11
SPM-150-ASF	SPM-150-ARF	SPM-150-BSF		150	48	400	190				

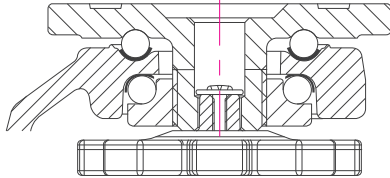
## 选项

						
产品编号	HRD	MCD				
产品特征	注塑橡胶(A85)	MC尼龙(D80)				
适用型号	130 ~ 150	130 ~ 150				











# 不锈钢脚轮 SGDN series

 280~550kg     RoHS     -10~90°C



产品说明: 不锈钢 锻造脚轮座 及铸造壳体, 使用强化不锈钢保护钢珠槽的双重钢珠旋转结构, 橙色手把或通过扳手调节高度, NBR 防震底座, 螺栓式轮轴紧固构造, 全部使用耐腐蚀零件  
表面处理: 电解研磨抛光

\* 4轮允许承载 = 单轮运行承载 × 2

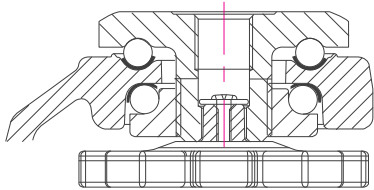
万向型	轮子种类	 mm	 mm	 Kg	 mm	 mm	 mm	 mm	 mm
SGDN-60-F	NYN	50	25	280	82+10	38	73x73	58x58	7
SGDN-80-F		63	28	550	103+15	46	90x90	70x70	9
SGDN-60-F	MCN	49	25	280	82+10	38	73x73	58x58	7
SGDN-80-F		62	28	550	103+15	46	90x90	70x70	9

## 选项

						
产品编号	NYN	MCN	-CEN	-CUR		
产品特征	尼龙66(D70)	MC尼龙(D80)	防静电底座	聚氨酯底座		
适用型号	60 ~ 80	60 ~ 80	60 ~ 80	60 ~ 80		








# 不锈钢脚轮 SGDN series

 280~550kg     RoHS     -10~90°C



产品说明: 不锈钢 锻造脚轮座 及铸造壳体, 使用强化不锈钢保护钢珠槽的双重钢珠旋转结构, 橙色手把或通过扳手调节高度, NBR 防震底座, 螺栓式轮轴紧固构造, 全部使用耐腐蚀零件  
表面处理: 电解研磨抛光

\* 4轮允许承载 = 单轮运行承载 × 2

万向型	轮子种类	 mm	 mm	 Kg	 mm	 mm	 mm	 mm
SGDN-60-S	NYN	50	25	280	82+10	38	M12x1.75P	18
SGDN-80-S		63	28	550	103+15	46		16
SGDN-60-S	MCN	49	25	280	82+10	38	M12x1.75P	18
SGDN-80-S		62	28	550	103+15	46		16

## 选项

						
产品编号	NYN	MCN	-CEN	-CUR		
产品特征	尼龙66(D70)	MC尼龙(D80)	防静电底座	聚氨酯底座		
适用型号	60 ~ 80	60 ~ 80	60 ~ 80	60 ~ 80		

